












ZWEI GUTE GRÜNDE, DIE FÜR EINEN KIA SPRECHEN: der Kraftstoffverbrauch und die CO₂-Emissionen.

Modelle	Getriebe	Kraftstoff	Kraftstoffverbrauch						CO ₂ -Emissionen ²		
			innerorts ¹		außerorts ¹		kombiniert ¹		min.	max.	
 PICANTO	1.1 MT	M5	Super	min. 5,8	max. 5,9	min. 4,2	max. 4,4	min. 4,8	max. 5,0	min. 114	max. 119
	1.1 AT	A4	Super	7,6		5,1		6,0		143	
 RIO	1.4 MT	M5	Normal	8,4		5,7		6,7		161	
	1.4 MT	M5	Normal	7,9		5,2		6,2		147	
	1.5 CRDi MT	M5	Diesel	5,4		4,1		4,5		119	
	1.6 MT	M5	Normal	8,4		5,4		6,5		153	
	1.6 AT	A4	Normal	9,8		5,7		7,2		171	
 SOUL	1.6 CVVT MT	M5	Super	7,9	8,0	5,7	5,8	6,5	6,6	154	156
	1.6 CRDi MT	M5	Diesel	6,3		4,6		5,2		137	
	1.6 CRDi AT	A4	Diesel	7,5		5,2		5,9		155	
 pro_ceed	1.6 CVVT MT	M5	Super	7,9		5,3		6,3		149	
	1.6 CVVT MT ISG	M5	Super	7,1		5,4		6,0		142	
	1.6 CVVT AT	A4	Super	8,4		5,9		6,8		162	
	2.0 CVVT MT	M5	Super	9,2		5,9		7,1		170	
	2.0 CVVT AT	A4	Super	10,2		6,3		7,7		184	
	1.6 CRDi 115 MT	M6	Diesel	5,3		4,1		4,5		119	
	1.6 CRDi 115 MT ISG	M6	Diesel	4,9		4,2		4,5		117	
	1.6 CRDi 115 AT	A4	Diesel	7,1		4,8		5,7		150	
	2.0 CRDi MT	M6	Diesel	7,5		4,5		5,6		149	
 cee'd	1.4 CVVT MT	M5	Super	7,2		5,1		5,8		139	
	1.4 CVVT MT ISG	M5	Super	6,6		5,1		5,7		132	
	1.6 CVVT MT	M5	Super	7,9		5,3		6,3		149	
	1.6 CVVT MT ISG	M5	Super	7,1		5,4		6,0		142	
	1.6 CVVT AT	A4	Super	8,4		5,9		6,8		162	
	2.0 CVVT MT	M5	Super	9,2		5,9		7,1		170	
	2.0 CVVT AT	A4	Super	10,2		6,3		7,7		184	
	1.6 CRDi 90 MT	M6	Diesel	5,3		4,1		4,5		119	
	1.6 CRDi 90 MT ISG	M6	Diesel	4,9		4,2		4,5		117	
	1.6 CRDi 115 MT	M6	Diesel	5,3		4,1		4,5		119	
	1.6 CRDi 115 MT ISG	M6	Diesel	4,9		4,2		4,5		117	
	1.6 CRDi 115 AT	A4	Diesel	7,1		4,8		5,7		150	
	2.0 CRDi MT	M6	Diesel	7,5		4,5		5,6		149	
 cee'd SPORTY WAGON	1.4 CVVT MT	M5	Super	7,2		5,3		6,0		143	
	1.4 CVVT MT ISG	M5	Super	6,8		5,2		5,8		135	
	1.6 CVVT MT	M5	Super	8,0		5,5		6,3		151	
	1.6 CVVT MT ISG	M5	Super	7,3		5,6		6,2		145	
	1.6 CVVT AT	A4	Super	8,4		5,9		6,8		162	
	2.0 CVVT MT	M5	Super	9,7		5,9		7,3		174	
	2.0 CVVT AT	A4	Super	10,2		6,2		7,7		183	
	1.6 CRDi 90 MT	M6	Diesel	5,5		4,3		4,7		124	
	1.6 CRDi 90 MT ISG	M6	Diesel	5,1		4,3		4,6		122	
	1.6 CRDi 115 MT	M6	Diesel	5,5		4,3		4,7		124	
	1.6 CRDi 115 MT ISG	M6	Diesel	5,1		4,3		4,6		122	
	1.6 CRDi 115 AT	A4	Diesel	7,4		4,9		5,8		154	
	2.0 CRDi MT	M6	Diesel	7,7		4,7		5,8		154	
 MAGENTIS	2.0 CRDi MT	M6	Diesel	7,8		4,9		6,0		158	
	2.0 CRDi AT	A4	Diesel	9,4		5,5		6,9		185	
	2.0 CVVT MT	M6	Super	9,8		6,1		7,5		178	
	2.0 CVVT AT	A4	Super	9,8		6,6		7,8		185	
	2.7 V6 AT	A5	Super	13,0		6,8		9,1		215	
 CARENS	1.6 CVVT MT	M5	Super	9,0		6,2		7,2		174	
	2.0 CRDi MT	M6	Diesel	7,8		5,2		6,1		163	
	2.0 CRDi AT	A4	Diesel	9,6		5,7		7,1		189	
	2.0 CVVT MT	M5	Super	10,8		6,6		8,1		193	
	2.0 CVVT AT	A4	Super	11,5		6,6		8,4		200	
 CARNIVAL	2.9 CRDi MT	M5	Diesel	10,7		6,2		7,9		199	
	2.9 CRDi AT	A5	Diesel	11,8		6,9		8,7		224	
	2.7 V6 MT	M5	Normal	14,6		8,4		10,7		255	
	2.7 V6 AT	A4	Normal	15,0		8,6		10,9		260	
 SPORTAGE	2.0 CRDi MT 2WD	M6	Diesel	8,8		5,9		7,0		184	
	2.0 CRDi AT 2WD	A4	Diesel	10,3		6,6		8,0		210	
	2.0 CRDi MT 4WD	M6	Diesel	8,9		6,2		7,1		187	
	2.0 CVVT MT 2WD	M5	Super	10,4		6,6		8,0		190	
	2.0 CVVT MT 4WD	M5	Super	10,6		6,8		8,2		194	
	2.7 V6 AT 4WD	A4	Super	13,2		8,2		10,0		237	
 SORENTO	2.4 CVVT 2WD MT (5-Sitzer)	M6	Super	11,2		6,9		8,5		203	
	2.4 CVVT 2WD MT (7-Sitzer)	M6	Super	11,3		7,0		8,6		205	
	2.4 CVVT 4WD MT (5-Sitzer)	M6	Super	11,4		7,1		8,7		208	
	2.4 CVVT 4WD MT (7-Sitzer)	M6	Super	11,4		7,1		8,7		208	
	2.4 CVVT 4WD AT (5-Sitzer)	A6	Super	11,4		7,2		8,8		209	
	2.4 CVVT 4WD AT (7-Sitzer)	A6	Super	11,4		7,2		8,8		209	
	2.2 CRDi 2WD MT (5-Sitzer)	M6	Diesel	8,5		5,3		6,5		171	
	2.2 CRDi 2WD MT (7-Sitzer)	M6	Diesel	8,5		5,3		6,5		171	
	2.2 CRDi 4WD MT (5-Sitzer)	M6	Diesel	8,6		5,4		6,6		174	
	2.2 CRDi 4WD MT (7-Sitzer)	M6	Diesel	8,8		5,5		6,7		177	
	2.2 CRDi 4WD AT (5-Sitzer)	A6	Diesel	9,3		6,2		7,4		194	
	2.2 CRDi 4WD AT (7-Sitzer)	A6	Diesel	9,3		6,2		7,4		194	



Die angegebenen Werte wurden nach den vorgeschriebenen Messverfahren (RL 1999/100/EG in der gegenwärtig geltenden Fassung) ermittelt. Die Angaben beziehen sich nicht auf ein einzelnes Fahrzeug und sind nicht Bestandteil des Angebots, sondern dienen allein dem Vergleich zwischen den verschiedenen Fahrzeugtypen.

www.kia.de

